


# TRUST YOUR SENSES.

SMELL.



SEE.



HEAR.



## Suspect a natural gas leak?

### First, move your feet!


## Then call when you're down the street.

Outside or in, detecting a natural gas leak is easy. To help you **SMELL** a leak from a gas line or appliance, a familiar odor like rotten eggs is often added to natural gas. Or you might **SEE** blowing dirt, bubbling water or an unusual area of dead vegetation. A leaking pipeline might also make a hissing sound you can **HEAR**.

Also, remember to call the Ohio Utilities Protection Service (OUPS), 1-800-362-2764, at least two working days before digging on your property. And if you suspect a gas leak—walk away, right away. Once clear of the area, call your local natural gas company or 9-1-1.

 [safegasohio.org](http://safegasohio.org)

*This safety awareness message is brought to you by the natural gas member companies of the Ohio Gas Association.*




# CONFIE EN SUS SENTIDOS.

OLER.



VER.



OIR.



## ¿Sospecha un escape de gas natural?

### Primero, mueve sus pies!

### Entonces llame despues de salir de la área.

Afuera o adentro, encontrar un escape de gas natural es fácil. A menudo, las compañías de gas natural ponen un **OLOR** de huevos dañados en el gas natural para asistirle encontrar un escape. O si **VE** la tierra bolando o espuma de agua o vegetación que está muerta, puede ser escape de gas. Un tubo puede hacer un **SONIDO** si hay un escape de gas natural.

Si sospecha un escape de gas natural, salga afuera. Entonces llame a su compañía de gas natural local o al 9-1-1. Acuérdesse de llamar a Ohio Utilities Protection Service (OUPS), 1-800-362-2764, mínimo de dos días de comercio antes de excavación.

 [safegasohio.org](http://safegasohio.org)